

# neoflex

revestimiento símil piedra parís



Flexible e impermeable | Economiza costos de materiales y mano de obra | Ideal para restaurar frentes antiguos | Alta resistencia a los cambios climáticos y a la abrasión | Uso Interior y exterior

NEOFLEX SÍMIL PIEDRA PARÍS es un revestimiento acrílico elaborado con polímeros acrílicos y cargas minerales naturales seleccionadas para lograr un revestimiento símil piedra, flexible, impermeable y resistente a los cambios climáticos. Por su apariencia y estética es el producto ideal para el reciclado de frentes tradicionales. Reemplaza al revoque fino y a la pintura, economizando costos de material y mano de obra.

## USOS

INTERIOR | EXTERIOR.

Es ideal para ser aplicado sobre revoques gruesos fratasados, revoques finos, placas de yeso, hormigón, madera, bloques de hormigón celular curado, etc; como así también para ser utilizado en frentes antiguos a restaurar.

## PREPARACIÓN DE SUPERFICIES |

**En superficies con algún tratamiento previo:** La superficie a tratar debe estar limpia y seca, libre de polvo, grasa, hongos, pintura vieja descascarada, floja o ampollada, libre de óxido y de alcalinidad. Controlar que las paredes estén totalmente niveladas y retirar todo tipo de material que se encuentre sobre el plano de trabajo, dado que el revestimiento copia la superficie de base.

**De existir formaciones de hongos o algas:** Lavar con solución de agua lavandina al 10% en agua. Se aconseja luego del tratamiento lavar con abundante agua y dejar secar 48 horas.

**Revoques nuevos en exterior:** Se aconseja dejar transcurrir 30 días desde su terminación antes de aplicar NEOFLEX.

**Revoques nuevos en interior:** Se aconseja dejar transcurrir no menos de 60 días desde su terminación antes de aplicar NEOFLEX.

**En caso de hierro sin protección:** Es conveniente dar una mano de anti óxido antes de aplicar NEOFLEX.

**En sistemas de construcción tipo EIFS o con bloques de hormigón celular curado:** Para su mejor rendimiento y facilitar la distribución del NEOFLEX, se aconseja aplicar una mano previa de *Anclaflex Base Coat Doble Componente*, teniendo la precaución de combinar con malla de fibra de vidrio para cubrir encuentros entre placas, encuentro de dos sistemas constructivos diferentes o fisuras pasivas.

## FORMA DE APLICACIÓN |

Realizar paños completos para eliminar empalmes.

En paños grandes es ideal recurrir a la ejecución de cortes de buñas sobre el revoque.

No se aconseja su aplicación si existe presencia de humedad tanto en interior como en exterior. En ese caso debe repararse primero la problemática existente. Para corregir pequeñas imperfecciones se aconseja aplicar NEOFLEX Símil Piedra París como nivelador con llana metálica tal cual se presenta en el envase. Para revoques con imperfecciones o mal terminados recomendamos nivelar previamente la superficie con *Anclaflex Base Coat Monocomponente*.

**NEOFLEX Honoré - Saint Germain y Boulevard:** Se recomienda aplicar previamente con rodillo una mano de *Anclaflex Pradera Sellador Fijador*, una vez seco aplicar una primer mano de NEOFLEX símil Piedra París con llana

metálica directamente como se provee en el envase, completando paños y extendiendo bien el producto en toda la superficie. Las imperfecciones pueden nivelarse alisando la superficie con llana plástica.

Dejar secar y aplicar una segunda mano de producto en iguales condiciones que la primera mano. En superficies pequeñas dejar orear hasta que el producto esté seco al tacto y pasar suavemente un fieltro de espuma levemente humedecido para eliminar pequeñas imperfecciones de la llana y obtener la apariencia final. Para superficies grandes aconsejamos aplanar la superficie con llana plástica.




**NEOFLEX Stone White:** Aplicar con rodillo una primer mano de *Anclaflex Recubrimiento Base* color Stone White, dejar secar y luego aplicar una mano de NEOFLEX Stone White cargando el producto con llana metálica directamente como se provee en el envase, dejando un espesor no superior a 1mm; completando paños y teniendo especial atención en los empalmes. Dejar orear unos minutos y planchar la superficie con llana plástica únicamente, realizando movimientos circulares para lograr el rayado característico del producto.







**Soplete Tolva:** En todos los casos aplicar una primera mano de *Anclaflex Recubrimiento Base* y luego aplicar una o dos manos más de producto diluido con un 10 a 15% de agua y planchar con fieltro de espuma o llana plástica.

**Dibujo de bloques:** Una vez aplicada la primer mano de NEOFLEX Símil Piedra París, dejar secar y aplicar una segunda mano de producto, dejar secar durante 2 a 4 horas y utilizando algún elemento punzante y regla metálica rayar el NEOFLEX Símil Piedra París con una profundidad no mayor a 0,5 mm, evitando llegar al sustrato a fines de no romper la barrera impermeable.

<p><b>tiempo de secado</b></p> <p><b>2 a 4 hs</b> secado superficial</p> <p>LOS PLAZOS PUEDEN VARIAR SEGÚN LAS CONDICIONES DE HUMEDAD Y TEMPERATURA.</p>	<p><b>rendimiento</b></p> <p><b>1 kg / m<sup>2</sup></b> por mano SE RECOMIENDA APLICAR EN 2 MANOS</p> <p>CONSUMO TEÓRICO APROXIMADO SEGÚN LA ABSORCIÓN, RUGOSIDAD DEL SUSTRATO Y COLOR DE BASE A CUBRIR</p>	<p><b>presentación</b></p> <p> <b>6</b> KILOS BALDE   <b>30</b> KILOS BALDE   <b>250</b> KILOS TAMBOR</p>
<p><b>colores</b></p> <p>4 Colores de línea</p> <ul style="list-style-type: none"> <li><input checked="" type="checkbox"/> Honoré</li> <li><input checked="" type="checkbox"/> Saint Germain</li> <li><input checked="" type="checkbox"/> Stone White</li> <li><input checked="" type="checkbox"/> Boulevard</li> </ul>	<p><b>herramientas</b></p> <ul style="list-style-type: none"> <li><input checked="" type="checkbox"/> L lana metálica o Soplete tolva</li> <li><input checked="" type="checkbox"/> Rodillo (para aplicar sellador fijador y el recubrimiento base)</li> <li><input checked="" type="checkbox"/> Filtro de espuma</li> <li><input checked="" type="checkbox"/> L lana plástica</li> <li><input checked="" type="checkbox"/> Elementos de protección personal (BARBIJO, GUANTES, ANTEOJOS DE SEGURIDAD, ETC.)</li> </ul>	<p><b>almacenamiento</b></p> <p>No dejar el material expuesto a la luz solar directa ni a las heladas</p>

Colores y texturas |



# neoflex piedra color revestimiento símil piedra parís

NEOFLEX PIEDRA PARÍS COLOR mantiene la rusticidad y propiedades del Neoflex tradicional ofreciendo una terminación clásica con el moderno detalle del agregado de color.

Carta de colores | 25 colores de línea

535 AC	530 AC	909 AC	475 AC	484 AC	463 AC	866 AC	
925 AC	919 AC	893 AC	916 AC	900 AC	898 AC	948 AC	947 AC
799 AC	813 AC	812 AC	645 AC	654 AC			
970 AC	963 AC	968 AC	962 AC	BLANCO			

**colores**

- 25 colores de línea
- 600 Colores ANCLACOLOR [sistema tintométrico] BAJO PEDIDO

(\*) Los colores contenidos en este catálogo son de referencia.

\* toda la línea Neoflex y Neoflex color llevan **RECUBRIMIENTO BASE ANCLAFLEX**

Consulte por todos los productos que componen la amplia línea de revestimientos texturados y productos para terminación de obra

**PRECAUCIONES** | Almacenar en lugar fresco y seco | De ser necesario utilizar más de un envase, aconsejamos mezclar siempre sus contenidos | No aplicar en exteriores con riesgo inminente de lluvia ni cuando el sol incida directamente sobre la superficie | Aplicar con un rango de temperaturas no inferior a 5°C ni superior a los 40°C | Asegurar la hermeticidad del cierre si no se consumió la totalidad del contenido del envase | No apilar más de 3 baldes | No almacenar a la intemperie ni expuesto directo a la luz solar o heladas.

**SEGURIDAD Y MEDIO AMBIENTE** | Evitar su ingestión, contacto con ojos, mucosas y piel | Mantener fuera del alcance de los niños y animales | No arrojar el producto al curso de agua o drenajes | Trabajar en ambientes ventilados | Aislar los tomacorrientes para evitar riesgo de choque eléctrico | Utilizar elementos de protección personal (guantes, lentes, etc.)

**PRIMEROS AUXILIOS** | En contacto con la piel y ojos, lavar con abundante cantidad de agua. No utilizar solventes. En casos de ingestión no inducir el vómito, beber abundante agua y realizar consulta médica. **Centro nacional de intoxicaciones:** 0800-333-0160 | **centro de intoxicaciones del hospital posadas:** 011-4658-7777 | **Hospital de Niños Dr. Ricardo Gutiérrez:** (011) 4962-6666/2247 | **Córdoba:** (0351) 421-5400/422-2039 | **La Plata:** (0221) 451-5555 | **Rosario:** (0241) 448-0202

**Nota:** LAS PRECAUCIONES E INSTRUCCIONES DE USO DE ESTE PRODUCTO DEBEN SER RESPETADAS CON EXACTITUD. RAPSA S.A. NO SE RESPONSABILIZA POR EL USO INDEBIDO DEL MISMO. EL COMPORTAMIENTO ADECUADO DEL PRODUCTO DEPENDERÁ DE LA FORMA DE APLICACIÓN. FACTORES METEOROLÓGICOS Y OTROS FACTORES EXTERNOS FUERA DEL CONTROL DE RAPSA S.A. LA GARANTÍA SE EXTIENDE SOLO A LAS PROPIEDADES INTRÍNECAS DEL PRODUCTO SUMINISTRADO.

